

# Бухгалтерский баланс

на 31 декабря 2018 г.

	Дата (число, месяц, год)	Коды		
Форма по ОКУД		0710001		
Дата (число, месяц, год)		31	12	2018
Организация <b>Акционерное Общество "Аэропорт Якутск"</b>	по ОКПО	47693387		
Идентификационный номер налогоплательщика	ИНН	1435235578		
Вид экономической деятельности	по ОКВЭД	52.23.11		
Организационно-правовая форма / форма собственности <b>Непубличные акционерные общества</b> / <b>Собственность субъектов Российской Федерации</b>	по ОКОПФ / ОКФС	12267	13	
Единица измерения: в тыс. рублей	по ОКЕИ	384		
Местонахождение (адрес) <b>677014, Саха /Якутия/ Респ, Якутск г, площадь Валерия Кузьмина, д. № 10</b>				

Пояснения	Наименование показателя	Код	На 31 декабря 2018 г.	На 31 декабря 2017 г.	На 31 декабря 2016 г.
	<b>АКТИВ</b>				
	<b>I. ВНЕОБОРОТНЫЕ АКТИВЫ</b>				
	Нематериальные активы	1110	-	-	-
	Результаты исследований и разработок	1120	-	-	-
	Нематериальные поисковые активы	1130	-	-	-
	Материальные поисковые активы	1140	-	-	-
2	Основные средства	1150	1 940 308	1 782 846	1 785 423
	в том числе:				
	Основные средства в обществе	11501	1 799 183	1 738 108	1 776 664
	Стоительство объектов основных средств	11502	128 573	37 308	4 972
	Приобретение объектов основных средств	11503	12 552	7 430	3 786
2	Доходные вложения в материальные ценности	1160	126 906	-	-
3	Финансовые вложения	1170	-	-	-
	в том числе:				
	Паи		-	-	-
	Отложенные налоговые активы	1180	32 652	3 298	1 702
	Прочие внеоборотные активы	1190	5 352	546	992
	в том числе:				
	Лизинг		100	546	992
	Авансы по внеоборотным активам		5 251	-	-
	<b>Итого по разделу I</b>	<b>1100</b>	<b>2 105 218</b>	<b>1 786 690</b>	<b>1 788 117</b>
	<b>II. ОБОРОТНЫЕ АКТИВЫ</b>				
4	Запасы	1210	138 187	135 775	109 088
	в том числе:				
	Материалы	12101	131 912	126 488	103 520
	Товары	12102	6 275	9 287	5 502
	Животные на выращивании	12103	-	-	66
	Налог на добавленную стоимость по приобретенным ценностям	1220	120	3 358	1 997
5	Дебиторская задолженность	1230	248 080	273 362	409 392
	в том числе:				
	Расчеты с поставщиками и подрядчиками	12301	9 966	36 771	10 238
	Расчеты с покупателями и заказчиками	12302	199 400	219 897	387 636
	Расчеты по налогам и сборам.	12303	65	67	4 361

Расчеты по социальному страхованию и обеспечению.	12304	3 675	8 354	2 942
Расчеты с персоналом по оплате труда	12305	-	-	-
Расчеты с подотчетными лицами	12306	1 369	1 225	1 318
Расчеты с персоналом по прочим операциям	12307	263	763	312
Расчеты с разными дебиторами и кредиторами	12308	33 343	6 285	2 586
Финансовые вложения (за исключением денежных эквивалентов)	1240	-	100 025	25
в том числе:				
Акции	12401	-	25	25
Депозитный счет	12402	-	100 000	-
Денежные средства и денежные эквиваленты	1250	73 062	120 593	33 583
в том числе:				
Касса	12501	1 583	616	402
Операционная касса	12502	454	307	201
Расчетные счета	12503	70 276	119 637	32 962
Переводы в пути	12504	160	33	19
Прочие специальные счета	12505	589	-	-
Прочие оборотные активы	1260	5 967	7 613	7 099
в том числе:				
Расходы будущих периодов		5 968	7 613	7 099
Итого по разделу II	1200	465 416	640 726	561 184
<b>БАЛАНС</b>	1600	2 570 633	2 427 416	2 349 301

Пояснения	Наименование показателя	Код	На 31 декабря 2018 г.	На 31 декабря 2017 г.	На 31 декабря 2016 г.
	<b>ПАССИВ</b>				
	<b>III. КАПИТАЛ И РЕЗЕРВЫ</b>				
	Уставный капитал (складочный капитал, уставный фонд, вклады товарищей)	1310	1 888 904	1 803 951	1 802 859
	Собственные акции, выкупленные у акционеров	1320	-	-	-
	Переоценка внеоборотных активов	1340	-	-	-
	Добавочный капитал (без переоценки)	1350	-	-	-
	Резервный капитал	1360	12 747	12 218	11 821
	Нераспределенная прибыль (непокрытый убыток)	1370	150 864	121 964	122 940
	Итого по разделу III	1300	2 052 515	1 938 132	1 937 619
	<b>IV. ДОЛГОСРОЧНЫЕ ОБЯЗАТЕЛЬСТВА</b>				
	Заемные средства	1410	189 378	100 000	-
	Отложенные налоговые обязательства	1420	36 158	30 754	28 735
	Оценочные обязательства	1430	-	-	-
	Прочие обязательства	1450	-	7 035	26 862
	в том числе:				
	Лизинг		-	7 035	26 862
	Итого по разделу IV	1400	225 536	137 788	55 597
	<b>V. КРАТКОСРОЧНЫЕ ОБЯЗАТЕЛЬСТВА</b>				
	Заемные средства	1510	2 332	1 536	105 264
5	Кредиторская задолженность	1520	159 198	218 948	124 127
	в том числе:				
	Расчеты с поставщиками и подрядчиками	15201	33 215	41 633	26 032
	Расчеты с покупателями и заказчиками	15202	28 097	69 916	19 663
	Расчеты по налогам и сборам	15203	42 777	58 736	39 702
	Расчеты по социальному страхованию и обеспечению	15204	20 872	19 521	15 516
	Расчеты с персоналом по оплате труда	15205	30 673	26 675	20 852
	Расчеты с подотчетными лицами	15206	365	187	1
	Расчеты с персоналом по прочим операциям	15207	62	74	57
	Расчеты с разными дебиторами и кредиторами	15208	3 136	2 205	2 303
			-	-	-
	Доходы будущих периодов	1530	26 139	27 513	28 968
	в том числе:				
	Безвозмездные поступления		26 139	27 513	28 968
			-	-	-
7	Оценочные обязательства	1540	104 914	103 498	97 726
	в том числе:				
	Резерв на предстоящую оплату отпусков работников		104 914	103 498	97 726
	Прочие обязательства	1550	-	-	-
	Итого по разделу V	1500	292 582	351 495	356 085
	<b>БАЛАНС</b>	1700	2 570 633	2 427 416	2 349 301

Руководитель

(подпись)

Игнатенко Сергей Сергеевич

(расшифровка подписи)

27 марта 2019 г.



**Отчет о финансовых результатах  
за Январь - Декабрь 2018 г.**

		<b>Коды</b>		
		<b>0710002</b>		
Дата (число, месяц, год)		<b>31</b>	<b>12</b>	<b>2018</b>
Организация <b>Акционерное Общество "Аэропорт Якутск"</b>	по ОКПО	<b>47693387</b>		
Идентификационный номер налогоплательщика	ИНН	<b>1435235578</b>		
Вид экономической деятельности	по ОКВЭД	<b>52.23.11</b>		
Организационно-правовая форма / форма собственности <b>Непубличные акционерные общества / Собственность субъектов Российской Федерации</b>	по ОКОПФ / ОКФС	<b>12267</b>	<b>13</b>	
Единица измерения: в тыс. рублей	по ОКЕИ	<b>384</b>		

Пояснения	Наименование показателя	Код	За Январь - Декабрь 2018 г.	За Январь - Декабрь 2017 г.
	Выручка	2110	1 754 123	1 754 833
6	Себестоимость продаж	2120	(1 336 186)	(1 326 700)
	Валовая прибыль (убыток)	2100	417 937	428 133
6	Коммерческие расходы	2210	(149 508)	(154 880)
6	Управленческие расходы	2220	(251 497)	(209 180)
	Прибыль (убыток) от продаж	2200	16 932	64 073
	Доходы от участия в других организациях	2310	-	-
	Проценты к получению	2320	1 180	1 595
	Проценты к уплате	2330	(19 552)	(31 099)
	Прочие доходы	2340	87 496	145 327
	Прочие расходы	2350	(75 249)	(143 963)
	Прибыль (убыток) до налогообложения	2300	10 807	35 933
	Текущий налог на прибыль	2410	-	(19 437)
	в т.ч. постоянные налоговые обязательства (активы)	2421	5 017	(12 673)
	Изменение отложенных налоговых обязательств	2430	(8 343)	(2 019)
	Изменение отложенных налоговых активов	2450	11 049	1 596
	Прочее	2460	(35)	(5 488)
	Чистая прибыль (убыток)	2400	13 478	10 585

Пояснения	Наименование показателя	Код	За Январь - Декабрь 2018 г.	За Январь - Декабрь 2017 г.
	Результат от переоценки внеоборотных активов, не включаемый в чистую прибыль (убыток) периода	2510	-	-
	Результат от прочих операций, не включаемый в чистую прибыль (убыток) периода	2520	21 243	-
	Совокупный финансовый результат периода	2500	34 721	10 585
	Справочно Базовая прибыль (убыток) на акцию	2900	-	-
	Разводненная прибыль (убыток) на акцию	2910	-	-



Руководитель  
(подпись)

**Игнатенко Сергей  
Сергеевич**

(расшифровка подписи)

**Отчет об изменениях капитала  
за Январь - Декабрь 2018 г.**

Организация Акционерное Общество "Аэропорт Якутск" по ОКПО  
 Идентификационный номер налогоплательщика \_\_\_\_\_ ИНН  
 Вид экономической деятельности \_\_\_\_\_ по ОКВЭД  
 Организационно-правовая форма / форма собственности \_\_\_\_\_  
**Непубличные акционерные общества** / **Собственность субъектов Российской Федерации** по ОКОПФ / ОКФС  
 Единица измерения: в тыс. рублей по ОКЕИ

Коды		
0710003		
31	12	2018
47693387		
1435235578		
52.23.11		
12267	13	
384		

**1. Движение капитала**

Наименование показателя	Код	Уставный капитал	Собственные акции, выкупленные у акционеров	Добавочный капитал	Резервный капитал	Нераспределенная прибыль (непокрытый убыток)	Итого
Величина капитала на 31 декабря 2016 г.	3100	1 802 859	-	-	11 821	122 940	1 937 620
<u>За 2017 г.</u>							
Увеличение капитала - всего:	3210	1 092	-	-	-	10 584	11 676
в том числе:							
чистая прибыль	3211	X	X	X	X	10 584	10 584
переоценка имущества	3212	X	X	-	X	-	-
доходы, относящиеся непосредственно на увеличение капитала	3213	X	X	-	X	-	-
дополнительный выпуск акций	3214	1 092	-	-	X	X	1 092
увеличение номинальной стоимости акций	3215	-	-	-	X	-	X
реорганизация юридического лица	3216	-	-	-	-	-	-
	3217	-	-	-	-	-	-
Уменьшение капитала - всего:	3220	-	-	-	-	(1 588)	(1 588)
в том числе:							
убыток	3221	X	X	X	X	-	-
переоценка имущества	3222	X	X	-	X	-	-
расходы, относящиеся непосредственно на уменьшение капитала	3223	X	X	-	X	-	-
уменьшение номинальной стоимости акций	3224	-	-	-	X	-	-
уменьшение количества акций	3225	-	-	-	X	-	-
реорганизация юридического лица	3226	-	-	-	-	-	-

дивиденды	3227	X	X	X	X	(1 588)	(1 588)
-----------	------	---	---	---	---	---------	---------

Наименование показателя	Код	Уставный капитал	Собственные акции, выкупленные у акционеров	Добавочный капитал	Резервный капитал	Нераспределенная прибыль (непокрытый убыток)	Итого
Изменение добавочного капитала	3230	X	X	-	-	-	X
Изменение резервного капитала	3240	X	X	X	397	(397)	X
	3245	-	-	-	-	-	-
Величина капитала на 31 декабря 2017 г.	3200	1 803 951	-	-	12 218	121 964	1 938 133
<u>За 2018 г.</u>							
Увеличение капитала - всего:	3310	84 953	-	-	-	34 722	119 675
в том числе:							
чистая прибыль	3311	X	X	X	X	13 479	13 479
переоценка имущества	3312	X	X	-	X	-	-
доходы, относящиеся непосредственно на увеличение капитала	3313	X	X	-	X	-	-
дополнительный выпуск акций	3314	84 953	-	-	X	X	84 953
увеличение номинальной стоимости акций	3315	-	-	-	X	-	X
реорганизация юридического лица	3316	-	-	-	-	-	-
корректировка	3317	-	-	-	-	21 243	21 243
Уменьшение капитала - всего:	3320	-	-	-	-	(5 292)	(5 292)
в том числе:							
убыток	3321	X	X	X	X	-	-
переоценка имущества	3322	X	X	-	X	-	-
расходы, относящиеся непосредственно на уменьшение капитала	3323	X	X	-	X	-	-
уменьшение номинальной стоимости акций	3324	-	-	-	X	-	-
уменьшение количества акций	3325	-	-	-	X	-	-
реорганизация юридического лица	3326	-	-	-	-	-	-
дивиденды	3327	X	X	X	X	(5 292)	(5 292)
Изменение добавочного капитала	3330	X	X	-	-	-	X
Изменение резервного капитала	3340	X	X	X	529	(529)	X
	3345	-	-	-	-	-	-
Величина капитала на 31 декабря 2018 г.	3300	1 888 904	-	-	12 747	150 864	2 052 515



## 2. Корректировки в связи с изменением учетной политики и исправлением ошибок

Наименование показателя	Код	На 31 декабря 2016 г.	Изменения капитала за 2017 г.		На 31 декабря 2017 г.
			за счет чистой прибыли (убытка)	за счет иных факторов	
<b>Капитал - всего</b>					
до корректировок	3400	-	-	-	-
корректировка в связи с:					
изменением учетной политики	3410	-	-	-	-
исправлением ошибок	3420	-	-	-	-
после корректировок	3500	-	-	-	-
<b>В том числе:</b>					
нераспределенная прибыль (непокрытый убыток):					
до корректировок	3401	-	-	-	-
корректировка в связи с:					
изменением учетной политики	3411	-	-	-	-
исправлением ошибок	3421	-	-	-	-
после корректировок	3501	-	-	-	-
до корректировок	3402	-	-	-	-
корректировка в связи с:					
изменением учетной политики	3412	-	-	-	-
исправлением ошибок	3422	-	-	-	-
после корректировок	3502	-	-	-	-



**Отчет о движении денежных средств  
за Январь - Декабрь 2018 г.**

Организация <b>Акционерное Общество "Аэропорт Якутск"</b>	Дата (число, месяц, год)	Форма по ОКУД	Коды		
Идентификационный номер налогоплательщика	по ОКПО		0710004		
Вид экономической деятельности	ИНН		31	12	2018
Организационно-правовая форма / форма собственности	по ОКВЭД		47693387		
<b>Непубличные акционерные общества</b>	по ОКОПФ / ОКФС		1435235578		
	по ОКЕИ		52.23.11		
<b>Собственность субъектов Российской Федерации</b>			12267	13	
Единица измерения: в тыс. рублей			384		

Наименование показателя	Код	За Январь - Декабрь 2018 г.	За Январь - Декабрь 2017 г.
<b>Денежные потоки от текущих операций</b>			
Поступления - всего	4110	1 728 484	2 055 599
в том числе:			
от продажи продукции, товаров, работ и услуг	4111	1 483 755	1 963 153
арендных платежей, лицензионных платежей, роялти, комиссионных и иных аналогичных платежей	4112	51 726	40 226
от перепродажи финансовых вложений	4113	-	1 240
	4114	-	-
прочие поступления	4119	193 003	50 980
Платежи - всего	4120	(1 467 703)	(1 836 637)
в том числе:			
поставщикам (подрядчикам) за сырье, материалы, работы, услуги	4121	(316 429)	(562 804)
в связи с оплатой труда работников	4122	(854 805)	(819 010)
процентов по долговым обязательствам	4123	(19 297)	(29 827)
налога на прибыль организаций	4124	(9 663)	(11 556)
налог на добавленную стоимость	4125	-	(142 580)
иных налогов и сборов	4126	(3 506)	(3 524)
взносов в государственные внебюджетные фонды	4127	(214 191)	(207 611)
прочие платежи	4129	(49 812)	(59 725)
Сальдо денежных потоков от текущих операций	4100	260 781	218 962
<b>Денежные потоки от инвестиционных операций</b>			
Поступления - всего	4210	-	254
в том числе:			
от продажи внеоборотных активов (кроме финансовых вложений)	4211	-	254
от продажи акций других организаций (долей участия)	4212	-	-
от возврата предоставленных займов, от продажи долговых ценных бумаг (прав требования денежных средств к другим лицам)	4213	-	-
дивидендов, процентов по долговым финансовым вложениям и аналогичных поступлений от долевого участия в других организациях	4214	-	-
	4215	-	-
прочие поступления	4219	-	-
Платежи - всего	4220	(387 368)	(107 520)
в том числе:			
в связи с приобретением, созданием, модернизацией, реконструкцией и подготовкой к использованию внеоборотных активов	4221	(387 368)	(107 520)
в связи с приобретением акций других организаций (долей участия)	4222	-	-
в связи с приобретением долговых ценных бумаг (прав требования денежных средств к другим лицам), предоставление займов другим лицам	4223	-	-
процентов по долговым обязательствам, включаемым в стоимость инвестиционного актива	4224	-	-
	4225	-	-

прочие платежи	4229	-	-
Сальдо денежных потоков от инвестиционных операций	4200	(387 368)	(107 266)

Наименование показателя	Код	За Январь - Декабрь 2018 г.	За Январь - Декабрь 2017 г.
<b>Денежные потоки от финансовых операций</b>			
Поступления - всего	4310	309 779	403 416
в том числе:			
получение кредитов и займов	4311	309 779	403 416
денежных вкладов собственников (участников)	4312	-	-
от выпуска акций, увеличения долей участия	4313	-	-
от выпуска облигаций, векселей и других долговых ценных бумаг и др.	4314	-	-
	4315	-	-
прочие поступления	4319	-	-
Платежи - всего	4320	(230 775)	(428 115)
в том числе:			
собственникам (участникам) в связи с выкупом у них акций (долей участия) организации или их выходом из состава участников	4321	-	-
на уплату дивидендов и иных платежей по распределению прибыли в пользу собственников (участников)	4322	(5 292)	(1 588)
в связи с погашением (выкупом) векселей и других долговых ценных бумаг, возврат кредитов и займов	4323	(220 401)	(408 416)
лизинговые платежи уплачиваемые лизингодателю	4324	(5 082)	(18 111)
прочие платежи	4329	-	-
Сальдо денежных потоков от финансовых операций	4300	79 004	(24 699)
<b>Сальдо денежных потоков за отчетный период</b>	4400	(47 583)	86 997
<b>Остаток денежных средств и денежных эквивалентов на начало отчетного периода</b>	4450	120 593	33 583
<b>Остаток денежных средств и денежных эквивалентов на конец отчетного периода</b>	4500	73 062	120 593
Величина влияния изменений курса иностранной валюты по отношению к рублю	4490	52	13



**Игнатенко Сергей Сергеевич**  
(расшифровка подписи)

**Отчет о целевом использовании средств  
за Январь - Декабрь 2018 г.**

Организация	<b>Акционерное Общество "Аэропорт Якутск"</b>	Форма по ОКУД	<b>0710006</b>		
Идентификационный номер налогоплательщика		Дата (год, месяц, число)	<b>2018</b>	<b>12</b>	<b>31</b>
Вид экономической деятельности		по ОКПО	<b>47693387</b>		
Организационно-правовая форма / форма собственности		ИНН	<b>1435235578</b>		
<b>Непубличные акционерные общества</b>	<b>Собственность субъектов Российской Федерации</b>	по ОКВЭД	<b>52.23.11</b>		
Единица измерения: в тыс. рублей		по ОКОПФ / ОКФС	<b>12267</b>	<b>13</b>	
		по ОКЕИ	<b>384</b>		

Пояснения	Наименование показателя	Код	За Январь - Декабрь 2018 г.	За Январь - Декабрь 2017 г.
	Остаток средств на начало отчетного года	6100	-	-
	Поступило средств			
	Вступительные взносы	6210	-	-
	Членские взносы	6215	-	-
	Целевые взносы	6220	-	-
	Добровольные имущественные взносы и пожертвования	6230	-	-
	Прибыль от приносящей доход деятельности	6240	-	-
	Прочие	6250	-	-
	Всего поступило средств	6200	-	-
	Использовано средств			
	Расходы на целевые мероприятия	6310	-	-
	в том числе:			
	социальная и благотворительная помощь	6311	-	-
	проведение конференций, совещаний, семинаров и т.п.	6312	-	-
	иные мероприятия	6313	-	-
	Расходы на содержание аппарата управления	6320	-	-
	в том числе:			
	расходы, связанные с оплатой труда (включая начисления)	6321	-	-
	выплаты, не связанные с оплатой труда	6322	-	-
	расходы на служебные командировки и деловые поездки	6323	-	-
	содержание помещений, зданий, автомобильного транспорта и иного имущества (кроме ремонта)	6324	-	-
	ремонт основных средств и иного имущества	6325	-	-
	прочие	6326	-	-
	Приобретение основных средств, инвентаря и иного имущества	6330	-	-
	Прочие	6350	-	-
	Всего использовано средств	6300	-	-
	Остаток средств на конец отчетного года	6400	-	-



**Игнатенко Сергей Сергеевич**  
(расшифровка подписи)

## Расчет стоимости чистых активов

### Акционерное Общество "Аэропорт Якутск"

(наименование организации)

Наименование показателя	Код строки бухгалтерского баланса	На 31 декабря 2018 г.	На 31 декабря 2017 г.	На 31 декабря 2016 г.
<b>Активы</b>				
Нематериальные активы	1110	-	-	-
Результаты исследований и разработок	1120	-	-	-
Нематериальные поисковые активы	1130	-	-	-
Материальные поисковые активы	1140	-	-	-
Основные средства	1150	1 940 308	1 782 846	1 785 423
Доходные вложения в материальные ценности	1160	126 906	-	-
Финансовые вложения долгосрочные	1170	-	-	-
Отложенные налоговые активы	1180	32 652	3 298	1 702
Прочие внеоборотные активы	1190	5 352	546	992
Запасы	1210	138 187	135 775	109 088
Налог на добавленную стоимость по приобретенным ценностям	1220	120	3 358	1 997
Дебиторская задолженность*	1230	248 080	273 362	409 392
Финансовые вложения краткосрочные	1240	-	100 025	25
Денежные средства и денежные эквиваленты	1250	73 062	120 593	33 583
Прочие оборотные активы	1260	5 967	7 613	7 099
<b>ИТОГО активы</b>	-	<b>2 570 633</b>	<b>2 427 416</b>	<b>2 349 301</b>
<b>Пассивы</b>				
Заемные средства долгосрочные	1410	189 378	100 000	-
Отложенные налоговые обязательства	1420	36 158	30 754	28 735
Оценочные обязательства долгосрочные	1430	-	-	-
Прочие обязательства долгосрочные	1450	-	7 035	26 862
Заемные средства краткосрочные	1510	2 332	1 536	105 264
Кредиторская задолженность	1520	159 198	218 948	124 127
Оценочные обязательства краткосрочные	1540	104 914	103 498	97 726
Прочие обязательства краткосрочные	1550	-	-	-
<b>ИТОГО пассивы</b>	-	<b>491 980</b>	<b>461 770</b>	<b>382 714</b>
<b>Стоимость чистых активов</b>	-	<b>2 078 654</b>	<b>1 965 646</b>	<b>1 966 587</b>

\* - За исключением задолженности участников (учредителей) по взносам в уставный капитал.

**Пояснения к бухгалтерскому балансу  
и отчету о финансовых результатах (тыс. руб)**

**1. Нематериальные активы и расходы на научно-исследовательские, опытно-конструкторские и технологические работы (НИОКР)**

**1.1. Наличие и движение нематериальных активов**

Форма 0710005 с.1

Наименование показателя	Код	Период	На начало года		Изменения за период						На конец периода		
			первоначальная стоимость	накопленная амортизация и убытки от обесценения	Поступило	Выбыло		начислено амортизации	Убыток от обесценения	Переоценка		первоначальная стоимость	накопленная амортизация и убытки от обесценения
						первоначальная стоимость	накопленная амортизация и убытки от обесценения			Первоначальная стоимость	Накопленная амортизация		
Нематериальные активы - всего	5100	за 2018г.	-	-	-	-	-	-	-	-	-	-	-
	5110	за 2017г.	-	-	-	-	-	-	-	-	-	-	-
в том числе:													
	5101	за 2018г.	-	-	-	-	-	-	-	-	-	-	-
	5111	за 2017г.	-	-	-	-	-	-	-	-	-	-	-

**1.2. Первоначальная стоимость нематериальных активов, созданных самой организацией**

Наименование показателя	Код	На 31 декабря 2018 г.	На 31 декабря 2017 г.	На 31 декабря 2016 г.
Всего	5120	-	-	-
в том числе:				
	5121	-	-	-





**1.5. Незаконченные и неоформленные НИОКР и незаконченные операции по приобретению нематериальных активов**

Наименование показателя	Код	Период	На начало года	Изменения за период			На конец периода
				затраты за период	списано затрат как не давших положительного результата	принято к учету в качестве нематериальных активов или НИОКР	
Затраты по незаконченным исследованиям и разработкам - всего	5160	за 2018г.	-	-	-	-	-
	5170	за 2017г.	-	-	-	-	-
в том числе:	5161	за 2018г.	-	-	-	-	-
	5171	за 2017г.	-	-	-	-	-
незаконченные операции по приобретению нематериальных активов - всего	5180	за 2018г.	-	-	-	-	-
	5190	за 2017г.	-	-	-	-	-
в том числе:	5181	за 2018г.	-	-	-	-	-
	5191	за 2017г.	-	-	-	-	-



**Игнатенко Сергей  
 Сергеевич**  
 (расшифровка подписи)



**2.2. Незавершенные капитальные вложения**

Наименование показателя	Код	Период	На начало года	Изменения за период			На конец периода
				затраты за период	списано	принято к учету в качестве основных средств или увеличена стоимость	
Незавершенное строительство и незаконченные операции по приобретению, модернизации и т.п. основных средств - всего	5240	за 2018г.	44 738	394 741	(1 207)	(297 147)	141 125
	5250	за 2017г.	8 759	112 411	(2 360)	(74 072)	44 738
в том числе:							
Здания	5241	за 2018г.	32 744	221 235	(1 207)	(127 855)	124 917
	5251	за 2017г.	4 622	34 213	-	(6 091)	32 744
Сооружения	5242	за 2018г.	3 810	89 871	-	(90 025)	3 656
	5252	за 2017г.	350	4 761	-	(1 301)	3 810
Машины и оборудование (Кроме офисного)	5243	за 2018г.	7 255	50 977	-	(48 337)	9 895
	5253	за 2017г.	1 170	55 081	-	(48 996)	7 255
Офисное оборудование	5244	за 2018г.	-	1 384	-	(1 384)	-
	5254	за 2017г.	-	-	-	-	-
Транспортные средства	5245	за 2018г.	-	8 983	-	(6 375)	2 608
	5255	за 2017г.	2 360	4 281	(2 360)	(4 281)	-
Производственный и хозяйственный инвентарь	5246	за 2018г.	-	1 480	-	(1 431)	49
	5256	за 2017г.	-	1 330	-	(1 330)	-
Другие виды основных средств	5247	за 2018г.	929	4 992	-	(5 921)	-
	5257	за 2017г.	257	12 393	-	(11 723)	929
Земельные участки	5248	за 2018г.	-	15 819	-	(15 819)	-
	5258	за 2017г.	-	352	-	(352)	-

**2.3. Изменение стоимости основных средств в результате достройки, дооборудования, реконструкции и частичной ликвидации**

Наименование показателя	Код	за 2018г.	за 2017г.
Увеличение стоимости объектов основных средств в результате достройки, дооборудования, реконструкции - всего	5260	21 244	18 063
в том числе:			
ВЛЭП 6 кВ ЦРП-1 - ТП"ЦК" Инв.№ 1810 Реконструкция	5261	4 120	-
Гараж (бокс) Циолковского, д. 10	5262	580	-
Гараж на 8 единиц	5263	288	-
Грузовой склад со встроенными административными помещениями (Контейнерная площадка)	5264	418	-
Парковка автоматическая "Паркмастер"	5265	6	-
Пост передвижной №3 (САБ)	5266	348	-
Пост передвижной №4 (САБ)	5267	240	-
Пост передвижной №5 (САБ)	5268	240	-
Система видеонаблюдения HIKVISION	5269	9	-

Система видеонаблюдения. Терминал.		13 995	-
Система контроля и управления доступом СКУД		148	-
Стенд демонстрационный "Гордость авиации Якутии"		852	-
АТС ТЕЛРАД S-1000		-	206
Аэровокзал вылета пассажиров		-	2 281
Вольер для служебных собак.		-	336
Зал длительного ожидания, ресторан		-	317
Здание пассажирского терминала		-	3 158
Обустройство территории в местности Ус Хатын		-	218
Ограждение ЭСТОП		-	191
Охранно-пожарная сигнализация. Гараж на 8 единиц. КАРГО		-	31
Охранно-пожарная сигнализация. Контейнерная площадка. КАРГО		-	31
Охранно-пожарная сигнализация. Пульт "Маяк"		-	30
Парковка автоматическая "Паркмастер"		-	592
Пункт досмотра САБ мобильный.		-	4 125
Система видеонаблюдения HIKVISION		-	113
Система видеонаблюдения. Терминал		-	5 870
Система диспетчеризации модульной котельной. Инв. 4325		-	564
		-	-
Уменьшение стоимости объектов основных средств в результате частичной ликвидации - всего:	5270	-	-
в том числе:	5271	-	-




**3. Финансовые вложения**  
**3.1. Наличие и движение финансовых вложений**

Наименование показателя	Код	Период	На начало года		Изменения за период					На конец периода	
			первоначальная стоимость	накопленная корректировка	Поступило	выбыло (погашено)		начисление процентов (включая доведение первоначальной стоимости до номинальной)	Текущей рыночной стоимости (убытков от обесценения)	первоначальная стоимость	накопленная корректировка
						первоначальная стоимость	накопленная корректировка				
Долгосрочные - всего	5301	за 2018г.	-	-	-	-	-	-	-	-	-
	5311	за 2017г.	-	-	-	-	-	-	-	-	-
в том числе:	5302	за 2018г.	-	-	-	-	-	-	-	-	-
	5312	за 2017г.	-	-	-	-	-	-	-	-	-
Краткосрочные - всего	5305	за 2018г.	100 025	-	-	100 025	-	-	-	-	-
	5315	за 2017г.	25	-	100 000	-	-	-	-	100 025	-
в том числе: Акции	5306	за 2018г.	25	-	-	25	-	-	-	-	-
	5316	за 2017г.	25	-	-	-	-	-	-	25	-
Депозитный счет	5307	за 2018г.	100 000	-	-	100 000	-	-	-	-	-
	5317	за 2017г.	-	-	100 000	-	-	-	-	100 000	-
Финансовых вложений - итого	5300	за 2018г.	100 025	-	-	100 025	-	-	-	-	-
	5310	за 2017г.	25	-	100 000	-	-	-	-	100 025	-

**3.2. Иное использование финансовых вложений**

Наименование показателя	Код	На 31 декабря 2018 г.	На 31 декабря 2017 г.	На 31 декабря 2016 г.
Финансовые вложения, находящиеся в залоге - всего	5320	-	-	-
в том числе:				
	5321	-	-	-
Финансовые вложения, переданные третьим лицам (кроме продажи) - всего	5325	-	-	-
в том числе:				
	5326	-	-	-
Иное использование финансовых вложений	5329	-	-	-



Руководитель  
(подпись)

27 марта 2019 г.

**Игнатенко Сергей  
Сергеевич**

(расшифровка подписи)





**4.2. Запасы в залоге**

Наименование показателя	Код	На 31 декабря 2018 г.	На 31 декабря 2017 г.	На 31 декабря 2016 г.
Запасы, не оплаченные на отчетную дату - всего	5440	-	-	-
в том числе:				
	5441	-	-	-
Запасы, находящиеся в залоге по договору - всего	5445	-	-	-
в том числе:				
	5446	-	-	-



Руководитель

(подпись)

**Игнатенко Сергей  
Сергеевич**

(расшифровка подписи)

27 марта 2019 г.

**5. Дебиторская и кредиторская задолженность**  
**5.1. Наличие и движение дебиторской задолженности**

Наименование показателя	Код	Период	На начало года		Изменения за период									На конец периода	
			учтенная по условиям договора	величина резерва по сомнительным долгам	поступление		выбыло			перевод из долгосрочную задолженность	перевод из дебиторской в кредиторскую задолженность	перевод из кредиторской в дебиторскую задолженность	учтенная по условиям договора	величина резерва по сомнительным долгам	
					в результате хозяйственных операций (сумма долга по сделке, операции)	причитающиеся проценты, штрафы и иные начисления	погашение	списание на финансовый результат	восстановление резерва						
Долгосрочная дебиторская задолженность - всего	5501	за 2018г.	546	-	-	-	(446)	-	-	-	-	-	-	100	-
	5521	за 2017г.	992	-	-	-	(446)	-	-	-	-	-	-	546	-
в том числе:															
Расчеты с покупателями и заказчиками	5502	за 2018г.	-	-	-	-	-	-	-	-	-	-	-	-	-
	5522	за 2017г.	-	-	-	-	-	-	-	-	-	-	-	-	-
Авансы выданные	5503	за 2018г.	-	-	-	-	-	-	-	-	-	-	-	-	-
	5523	за 2017г.	-	-	-	-	-	-	-	-	-	-	-	-	-
Прочая	5504	за 2018г.	-	-	-	-	-	-	-	-	-	-	-	-	-
	5524	за 2017г.	-	-	-	-	-	-	-	-	-	-	-	-	-
Лизинг	5505	за 2018г.	546	-	-	-	(446)	-	-	-	-	X	X	100	-
	5525	за 2017г.	992	-	-	-	(446)	-	-	-	-	X	X	546	-
Краткосрочная дебиторская задолженность - всего	5510	за 2018г.	366 539	(93 178)	2 282 141	81	(2 267 452)	2	(14 447)	-	-	434	273 687	(25 607)	
	5530	за 2017г.	445 536	(36 142)	2 712 391	74 340	(2 820 851)	(84)	(44 790)	-	3	-	366 539	(93 178)	
в том числе:															
Расчеты с покупателями и заказчиками	5511	за 2018г.	244 044	(24 147)	1 974 753	-	(1 941 247)	2	(14 447)	-	-	-	238 958	(19 779)	
	5531	за 2017г.	401 892	(14 255)	2 147 452	10	(2 295 392)	-	(9 916)	-	3	-	268 191	(24 147)	
Авансы выданные	5512	за 2018г.	37 176	(404)	296 592	-	(307 741)	-	-	-	-	-	25 623	(5 203)	
	5532	за 2017г.	10 238	-	335 456	-	(308 477)	(3)	(39)	-	-	-	37 580	(404)	
Прочая	5513	за 2018г.	85 320	(68 627)	10 796	81	(18 464)	-	-	-	-	434	9 106	(625)	
	5533	за 2017г.	33 406	(21 887)	229 483	74 330	(216 982)	(81)	(34 835)	-	-	-	85 320	(68 627)	
	5514	за 2018г.	-	-	-	-	-	-	-	-	X	X	-	-	
	5534	за 2017г.	-	-	-	-	-	-	-	-	X	X	-	-	
Итого	5500	за 2018г.	367 085	(93 178)	2 282 141	81	(2 267 898)	2	(14 447)	X	X	X	273 787	(25 607)	
	5520	за 2017г.	446 528	(36 142)	2 712 391	74 340	(2 821 297)	(84)	(44 790)	X	X	X	367 085	(93 178)	

## 5.2. Просроченная дебиторская задолженность

Наименование показателя	Код	На 31 декабря 2018 г.		На 31 декабря 2017 г.		На 31 декабря 2016 г.	
		учтенная по условиям договора	балансовая стоимость	учтенная по условиям договора	балансовая стоимость	учтенная по условиям договора	балансовая стоимость
Всего	5540	-	-	-	-	-	-
в том числе:							
расчеты с покупателями и заказчиками	5541	-	-	-	-	-	-
расчеты с поставщиками и заказчиками (в части авансовых платежей, предоплат)	5542	-	-	-	-	-	-
прочая	5543	-	-	-	-	-	-
	5544	-	-	-	-	-	-

## 5.3. Наличие и движение кредиторской задолженности

Наименование показателя	Код	Период	Остаток на начало года	Изменения за период						Остаток на конец периода	
				поступление		выбыло		перевод из долго- в краткосрочную задолжен- ность	перевод из дебитор- ской в кре- диторскую задолжен- ность		перевод из кредитор- ской в де- биторскую задолжен- ность
				в результате хозяйственных операций (сумма долга по сделке, операции)	причитающиеся проценты, штрафы и иные начисления	погаше- ние	списание на финансовый результат				
Долгосрочная кредиторская задолженность - всего	5551	за 2018г.	100 000	309 779	-	(220 401)	-	-	-	-	189 378
	5571	за 2017г.	26 862	308 416	-	(228 243)	-	-	-	-	107 035
в том числе:											
кредиты	5552	за 2018г.	100 000	309 779	-	(220 401)	-	-	-	-	189 378
	5572	за 2017г.	-	308 416	-	(208 416)	-	-	-	-	100 000
займы	5553	за 2018г.	-	-	-	-	-	-	-	-	-
	5573	за 2017г.	-	-	-	-	-	-	-	-	-
прочая	5554	за 2018г.	-	-	-	-	-	-	-	-	-
	5574	за 2017г.	-	-	-	-	-	-	-	-	-
Лизинг	5555	за 2018г.	-	-	-	-	-	-	X	X	-
	5575	за 2017г.	26 862	-	-	(19 827)	-	-	X	X	7 035
Краткосрочная кредиторская задолженность - всего	5560	за 2018г.	220 484	1 618 238	20 129	(1 699 013)	(640)	-	3	434	159 198
	5580	за 2017г.	229 391	3 592 468	31 830	(3 632 957)	(248)	-	-	-	220 484
в том числе:											
расчеты с поставщиками и подрядчиками	5561	за 2018г.	41 633	962 616	-	(970 630)	(404)	-	-	-	33 215
	5581	за 2017г.	26 032	759 667	-	(743 958)	(107)	-	-	-	41 633
авансы полученные	5562	за 2018г.	69 915	634 258	-	(675 841)	(236)	-	3	-	28 096
	5582	за 2017г.	19 662	570 199	-	(519 840)	(106)	-	-	-	69 915
расчеты по налогам и взносам	5563	за 2018г.	78 257	17 136	31	(17 290)	-	-	-	434	78 134
	5583	за 2017г.	55 219	9 638	639	(12 380)	-	-	25 141	-	78 257
кредиты	5564	за 2018г.	1 536	-	20 093	(19 297)	-	-	-	-	2 332
	5584	за 2017г.	105 264	95 000	31 099	(229 827)	-	-	-	-	1 536
займы	5565	за 2018г.	-	-	-	-	-	-	-	-	-
	5585	за 2017г.	-	-	-	-	-	-	-	-	-
прочая	5566	за 2018г.	29 142	4 228	2	(15 951)	-	-	-	-	17 421
	5586	за 2017г.	23 214	1 542 955	92	(1 537 085)	(34)	-	-	-	29 142
	5567	за 2018г.	-	-	-	-	-	-	X	X	-
	5587	за 2017г.	-	-	-	-	-	-	X	X	-
Итого	5550	за 2018г.	320 484	1 928 017	20 129	(1 919 414)	(640)	X	X	X	348 576
	5570	за 2017г.	256 253	3 900 884	31 830	(3 861 200)	(248)	X	X	X	327 519

**5.4. Просроченная кредиторская задолженность**

Наименование показателя	Код	На 31 декабря 2018 г.	На 31 декабря 2017 г.	На 31 декабря 2016 г.
Всего	5590	-	-	-
в том числе:				
расчеты с поставщиками и подрядчиками	5591	-	-	-
расчеты с покупателями и заказчиками	5592	-	-	-
прочая задолженность	5593	-	-	-
	5594	-	-	-



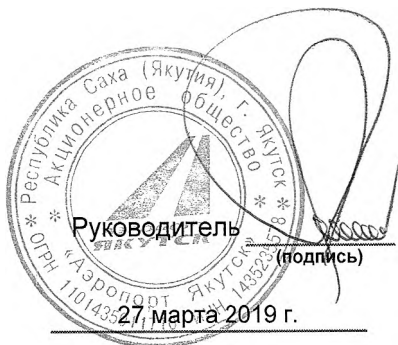
27 марта 2019 г.

**Игнатенко Сергей  
Сергеевич**  
(расшифровка подписи)

### 6. Затраты на производство (расходы на продажу)\*

Наименование показателя	Код	за 2018г.	за 2017г.
Материальные затраты	5610	121 851	270 722
Расходы на оплату труда	5620	686 306	792 838
Отчисления на социальные нужды	5630	198 148	232 194
Амортизация	5640	101 740	108 019
Прочие затраты	5650	326 830	286 987
Итого по элементам	5660	1 434 875	1 690 760
Фактическая себестоимость проданных товаров	5665	302 316	-
Изменение остатков (прирост [-]): незавершенного производства, готовой продукции и др.	5670	-	-
Изменение остатков (уменьшение [+]): незавершенного производства, готовой продукции и др.	5680	-	-
Итого расходы по обычным видам деятельности	5600	1 737 191	1 690 760


\* - Для организаций, осуществляющих торговую деятельность добавлена строка 5665, учитывающая фактическую себестоимость товаров



**Игнатенко Сергей  
Сергеевич**  
(расшифровка подписи)

**7. Оценочные обязательства**

Наименование показателя	Код	Остаток на начало года	Признано	Погашено	Списано как избыточная сумма	Остаток на конец периода
Оценочные обязательства - всего	5700	103 498	165 365	(163 949)	-	104 914
в том числе:						
Резерв на предстоящую оплату отпусков работников .	5701	103 498	165 365	(163 949)	-	104 914



**Игнатенко Сергей  
Сергеевич**  
(расшифровка подписи)

### 8. Обеспечения обязательств

Наименование показателя	Код	На 31 декабря 2018 г.	На 31 декабря 2017 г.	На 31 декабря 2016 г.
Полученные - всего	5800	-	-	-
в том числе:				
	5801	-	-	-
Выданные - всего	5810	182 099	231 219	1 390 607
в том числе:				
ВТБ БАНК ( ПАО )	5811	132 979	132 979	12 500
РИК Плюс АО	5812	-	-	1 044 832
Якутия АО Авиакомпания	5813	49 120	98 240	98 240



**Игнатенко Сергей  
Сергеевич**  
(расшифровка подписи)



**9. Государственная помощь**

Наименование показателя		Код	за 2018г.		за 2017г.	
Получено бюджетных средств - всего		5900	-	-	-	-
в том числе:						
на текущие расходы		5901	-	-	-	-
на вложения во внеоборотные активы		5905	-	-	-	-
			На начало года	Получено за год	Возвращено за год	На конец года
Бюджетные кредиты - всего	за 2018г.	5910	-	-	-	-
	за 2017г.	5920	-	-	-	-
в том числе:						
	за 2018г.	5911	-	-	-	-
	за 2017г.	5921	-	-	-	-



\* Республика Саха (Якутия) \*  
 \* Акционерное общество \*  
 \* Г. Якутск \*  
 \* АЭРОПОРТ ЯКУТСК \*  
 \* ИНН 1101435011719 \*  
 Руководитель (подпись)  
 27 марта 2019 г.

**Игнатенко Сергей  
 Сергеевич**  
 (расшифровка подписи)



*Аудиторско-консалтинговая фирма*

**АУДИТОРСКОЕ ЗАКЛЮЧЕНИЕ  
независимого аудитора  
о годовой бухгалтерской (финансовой) отчетности  
Акционерного общества  
«Аэропорт Якутск»  
за 2018 год**

г. Якутск 2019г.

**Аудиторское заключение независимого аудитора**

Акционеру Акционерного общества «Аэропорт Якутск»,  
руководству и иным лицам

**Мнение**

Мы провели аудит прилагаемой годовой бухгалтерской (финансовой) отчетности Акционерного общества «Аэропорт Якутск» (ОГРН 1101435011710, площадь Валерия Кузьмина, дом 10, город Якутск, Республика Саха (Якутия), Российская Федерация, 677014) (далее – Организация), подписанной 27.03.2019 и состоящей из бухгалтерского баланса по состоянию на 31.12.2018, отчета о финансовых результатах за 2018 год, приложений к бухгалтерскому балансу и отчету о финансовых результатах, в том числе отчета об изменениях капитала за 2018 год, отчета о движении денежных средств за 2018 год, пояснений к бухгалтерскому балансу и отчету о финансовых результатах за 2018 год.

По нашему мнению, прилагаемая годовая бухгалтерская (финансовая) отчетность отражает достоверно во всех существенных отношениях финансовое положение Организации по состоянию на 31 декабря 2018 года, финансовые результаты ее деятельности и движение денежных средств за 2018 год в соответствии с правилами составления бухгалтерской (финансовой) отчетности, установленными в Российской Федерации.

**Основание для выражения мнения**

Мы провели аудит в соответствии с Международными стандартами аудита (МСА). Наша ответственность в соответствии с этими стандартами описана в разделе «Ответственность аудитора за аудит годовой бухгалтерской (финансовой) отчетности» настоящего заключения. Мы являемся независимыми по отношению к аудируемому лицу в соответствии с Правилами независимости аудиторов и аудиторских организаций и Кодексом профессиональной этики аудиторов, принятыми в Российской Федерации, и соответствующими Кодексу этики профессиональных бухгалтеров, разработанному Советом по международным стандартам этики для профессиональных бухгалтеров, и нами выполнены прочие иные обязанности в соответствии с этими требованиями профессиональной этики. Мы полагаем, что полученные нами аудиторские доказательства являются достаточными и надлежащими, чтобы служить основанием для выражения нашего мнения.

**Прочая информация, отличная от годовой бухгалтерской (финансовой) отчетности и аудиторского заключения о ней**

Руководство несет ответственность за прочую информацию. Прочая информация включает годовой отчет генерального директора Организации, но не включает годовую бухгалтерскую (финансовую) отчетность и наше аудиторское заключение о ней. Годовой отчет, предположительно, будет нам предоставлен после даты настоящего аудиторского заключения.

Наше мнение о годовой бухгалтерской (финансовой) отчетности не распространяется на прочую информацию, и мы не предоставляем вывода с обеспечением уверенности в какой-либо форме в отношении данной информации.

В связи с проведением нами аудита годовой бухгалтерской (финансовой) отчетности наша обязанность заключается в ознакомлении с прочей информацией и рассмотрении при этом вопроса, имеются ли существенные несоответствия между прочей информацией и годовой бухгалтерской (финансовой) отчетностью или нашими знаниями, полученными в ходе аудита, и не содержит ли прочая информация иные признаки существенных искажений. Если на основании проведенной нами работы мы приходим к выводу о том, что такая прочая информация содержит существенное искажение, мы обязаны сообщить об этом факте акционерам.

---

**Ответственность руководства и члена Комитета по стратегическому планированию и аудиту Совета директоров Организации за годовую бухгалтерскую (финансовую) отчетность**

Руководство несет ответственность за подготовку и достоверное представление указанной годовой бухгалтерской (финансовой) отчетности в соответствии с правилами составления годовой бухгалтерской отчетности, установленными в Российской Федерации, и за систему внутреннего контроля, которую руководство считает необходимой для подготовки годовой бухгалтерской (финансовой) отчетности, не содержащей существенных искажений вследствие недобросовестных действий или ошибок.

При подготовке годовой бухгалтерской (финансовой) отчетности руководство несет ответственность за оценку способности Организации продолжать непрерывно свою деятельность, за раскрытие в соответствующих случаях сведений, относящихся к непрерывности деятельности, и за составление отчетности на основе допущения о непрерывности деятельности, за исключением случаев, когда руководство намеревается ликвидировать Организацию, прекратить ее деятельность или когда у него отсутствует какая-либо иная реальная альтернатива, кроме ликвидации или прекращения деятельности.

Лицо, отвечающее за корпоративное управление - член Комитета по стратегическому планированию и аудиту Совета директоров Организации несет ответственность за надзор за подготовкой годовой бухгалтерской (финансовой) отчетности Организации.

**Ответственность аудитора за аудит годовой бухгалтерской (финансовой) отчетности**

Наша цель состоит в получении разумной уверенности в том, что годовая бухгалтерская (финансовая) отчетность не содержит существенных искажений вследствие недобросовестных действий или ошибок, и в выпуске аудиторского заключения, содержащего наше мнение. Разумная уверенность представляет собой высокую степень уверенности, но не является гарантией того, что аудит, проведенный в соответствии с Международными стандартами аудита, всегда выявляет существенные искажения при их наличии. Искажения могут быть результатом недобросовестных действий или ошибок и считаются существенными, если можно обоснованно предположить, что в отдельности или в совокупности они могут повлиять на экономические решения пользователей, принимаемые на основе этой годовой бухгалтерской отчетности.

В рамках аудита, проводимого в соответствии с Международными стандартами аудита, мы применяем профессиональное суждение и сохраняем профессиональный скептицизм на протяжении всего аудита. Кроме того, мы выполняем следующее:

- 1) выявляем и оцениваем риски существенного искажения годовой бухгалтерской (финансовой) отчетности вследствие недобросовестных действий или ошибок; разрабатываем и проводим аудиторские процедуры в ответ на эти риски; получаем аудиторские доказательства, являющиеся достаточными и надлежащими, чтобы служить основанием для выражения нашего мнения. Риск необнаружения существенного искажения в результате недобросовестных действий выше, чем риск необнаружения существенного искажения в результате ошибки, так как недобросовестные действия могут включать сговор, подлог, умышленный пропуск, искаженное представление информации или действия в обход системы внутреннего контроля;
- 2) получаем понимание системы внутреннего контроля, имеющей значение для аудита, с целью разработки аудиторских процедур, соответствующих обстоятельствам, но не с целью выражения мнения об эффективности системы внутреннего контроля Организации;
- 3) оцениваем надлежащий характер применяемой учетной политики и обоснованность

бухгалтерских оценок и соответствующего раскрытия информации, подготовленного руководством Организации;

4) делаем вывод о правомерности применения руководством Организации допущения о непрерывности деятельности, а на основании полученных аудиторских доказательств – вывод о том, имеется ли существенная неопределенность в связи с событиями или условиями, в результате которых могут возникнуть значительные сомнения в способности Организации продолжать непрерывно свою деятельность. Если мы приходим к выводу о наличии существенной неопределенности, мы должны привлечь внимание в нашем аудиторском заключении к соответствующему раскрытию информации в годовой бухгалтерской (финансовой) отчетности или, если такое раскрытие информации является ненадлежащим, модифицировать наше мнение. Наши выводы основаны на аудиторских доказательствах, полученных до даты нашего аудиторского заключения. Однако будущие события или условия могут привести к тому, что Организация утратит способность продолжать непрерывно свою деятельность;

5) проводим оценку представления годовой бухгалтерской (финансовой) отчетности в целом, ее структуры и содержания, включая раскрытие информации, а также того, представляет ли годовая бухгалтерская (финансовая) отчетность лежащие в ее основе операции и события так, чтобы было обеспечено их достоверное представление.

Мы осуществляем информационное взаимодействие с руководством Организации и членом Комитета по стратегическому планированию и аудиту Совета директоров Организации, отвечающим за корпоративное управление, доводя до их сведения, помимо прочего, информацию о запланированном объеме и сроках аудита, а также о существенных замечаниях по результатам аудита, в том числе, о значительных недостатках системы внутреннего контроля, которые мы выявляем в процессе аудита.

**Руководитель задания по аудиту, по результатам которого составлено аудиторское заключение**

**Д.П. Угай**

(по доверенности №1 от 09.01.2019)



**Аудиторская организация:**

Общество с ограниченной ответственностью «Аудиторско-консалтинговая фирма «Гранд», ОГРН 1021401053310, улица Кирова, дом 18, блок «В», кабинет 1102, город Якутск, Республика Саха (Якутия), Российская Федерация, 677027.  
член саморегулируемой организации аудиторов Ассоциации «Содружество» (СРО ААС), ОРНЗ 11606058055.

«3» апреля 2019 года